

Fiche technique :

# GODET 4 EN 1








## Avantages

- Godet polyvalent et très robuste.
- Conçu pour exécuter différents travaux :
  - > Opérations de chargement et déchargement
  - > Nivellement des terrains
  - > Remblayage des tranchées
  - > Serrage d'objets

## Caractéristiques techniques







- Godet 4 en 1 adapté à la manutention de matériaux d'une densité  $\leq 2,1$ .
- Contre-lame soudée arrière dédiée au nivellement.
- Les griffes situées sur les côtés de la partie mobile aident à manipuler des objets cylindriques tels que des poteaux, des tubes, etc.
- Structure renforcée (base, lame et côtés).

Caractéristiques techniques		B4x1 340 / 1500	CB4x1 400L / 1500	CB4x1 700L / 1950	CB4x1 850L / 2300	CB4x1 900L / 2450
Distance du centre de gravité (mm)		228	439	364	374	380
<b>Capacités</b>						
Capacité en vrac (l)		336	402	700	849	899
Capacité à ras (l)		263	313	524	628	672
<b>Poids et dimensions</b>						
Longueur hors-tout (mm)	l1	976	1106	1107	1107	1110
Hauteur hors tout (mm)	h17	855	899	890	890	890
Largeur (mm)		1525	1525	1950	2300	2450
Profondeur (mm)	p5	789	1002	887	887	889
Poids (kg)		341	535	608	682	714
<b>Paramètres de travail</b>						
Equipement Machine						
Système hydraulique		Oui	Oui	Oui	Oui	Oui
Dents		4	4	5	6	7

Compatibilité machine	B4x1 340 / 1500	CB4x1 400L / 1500	CB4x1 700L / 1950	CB4x1 850L / 2300	CB4x1 900L / 2450
Numéro de référence	-	52551750	751402	751401	751465
Numéro de référence TSDL	-	-	-	52000367	52000368
Référence tablier Skid Steer	52707200	52000785	-	-	-
Tablier 4 points	52742064	-	-	-	-
Tablier Euro	52742065	-	-	-	-
GCT 3-14	X	-	-	-	-
GCT 3-14 +	X	-	-	-	-
MLT 420-60 H	-	X	-	-	-
MLT 625-75 H	-	-	X	-	-
MLT 635-130 PS+	-	-	-	-	X
MLT 635-140 V+	-	-	-	-	X
MLT 733-115	-	-	-	-	X
MLT 733-115 LSU	-	-	-	-	X
MLT 737-130 PS+	-	-	-	-	X
MLT 741-130 PS+	-	-	-	-	X
MLT 741-140 V+	-	-	-	-	X
MLT 841-145 PS+	-	-	-	-	X
MLT 940-140 V+	-	-	-	-	X
MLT 1041-145 PS+L	-	-	-	-	X
MLFX 625-75 H	-	-	X	-	-
MLFX 735 T LSU	-	-	-	-	X
MLFX 737-130 PS+	-	-	-	-	X
MLFX 741-140 V+	-	-	-	-	X
MLFX 841 - 145 PS+	-	-	-	-	X
MLFX 1041-145 PS+L	-	-	-	-	X
MT 420 H	-	X	-	-	-
MT 625 HA	-	-	X	-	-
MT 730 H	-	-	X	-	-
MT 733 Easy	-	-	-	-	X
MT 930 H	-	-	X	-	-
MT 930 HA	-	-	X	-	-
MT 933 Easy	-	-	-	-	X
MT 1033 easy	-	-	-	-	X
MT 1135 easy ST5	-	-	-	-	X
MT 1135 H easy ST5	-	-	-	-	X
MT 1135 HA Easy ST5	-	-	-	-	X
MT 1135 ST5	-	-	-	-	X
MT 1335	-	-	-	-	X
MT 1335 easy ST5	-	-	-	-	X
MT 1335 H easy ST5	-	-	-	-	X
MT 1335 HA easy ST5	-	-	-	-	X
MT 1335 ST5	-	-	-	-	X
MT 1440 A	-	-	-	X	X
MT 1440 A ST5	-	-	-	X	X
MT 1440 easy ST5	-	-	-	X	X
MT 1440 HA	-	-	-	X	X
MT 1440 HA ST5	-	-	-	X	X
MT 1440 ST5	-	-	-	X	X
MT 1840 A	-	-	-	X	X
MT 1840 A ST5	-	-	-	X	X
MT 1840 easy ST5	-	-	-	X	X
MT 1840 HA	-	-	-	X	X
MT 1840 HA ST5	-	-	-	X	X
MT 1840 ST5	-	-	-	X	X
MTX 420 H	-	X	-	-	-
MTX 625 H	-	-	X	-	-
MTX 733	-	-	-	-	X
MTX 1033	-	-	-	-	X

Compatibilité machine	B4x1 340 / 1500	CB4x1 400L / 1500	CB4x1 700L / 1950	CB4x1 850L / 2300	CB4x1 900L / 2450
MTX 1440	-	-	-	X	X
MTX 1440 A	-	-	-	X	X
MTX 1840	-	-	-	X	X
MTX 1840 A	-	-	-	X	X
MXT 840 K	-	-	-	-	X
MXT 840 P	-	-	-	-	X
MXT 1740 K	-	-	-	-	X
MXT 1740 P	-	-	-	-	X
RS 4-14 Gen: 3	-	X	-	-	-
ULM 412 H	X	-	-	-	-
ULM 412 H	X	-	-	-	-
ULM 415 H	X	-	-	-	-
ULM 415 H	X	-	-	-	-
MLT 635-130 PS+ ST4 <b>OLD</b>	-	-	-	-	X
MLT 635-140 V+ ST4 <b>OLD</b>	-	-	-	-	X
MLT 733-115 LSU ST4 <b>OLD</b>	-	-	-	-	X
MLT 733-115 ST4 <b>OLD</b>	-	-	-	-	X
MLT 737-130 PS+ ST4 <b>OLD</b>	-	-	-	-	X
MLT 840-145 PS+ <b>OLD</b>	-	-	-	-	X
MLT 845-100 H <b>OLD</b>	-	-	-	X	X
MLT 845-120 <b>OLD</b>	-	-	-	X	X
MLTX 840-140 PS+ <b>OLD</b>	-	-	-	-	X
MLTX 845-120 <b>OLD</b>	-	-	-	X	X
MLTX 845-120 H <b>OLD</b>	-	-	-	X	X
MT 1135 <b>OLD</b>	-	-	-	-	X
MT 1440 <b>OLD</b>	-	-	-	X	X
MT 1840 <b>OLD</b>	-	-	-	X	X

TABLEAU DES SYMBOLES

	Aucune prédisposition requise		Ligne hydraulique en tête de flèche		Retour hydraulique au réservoir
	Prédisposition électrique		Prédisposition nacelle		Prédisposition pinces à pneus, pinces à vérins



**Siège Social**

B.P. 249 - 430 rue de l'Aubinière

44150 Ancenis Cedex - France

Tel: +33 (0)2 40 09 10 11 - Fax: +33 (0)2 40 09 10 97

[www.manitou.com](http://www.manitou.com)



Cette publication présente le descriptif des versions et possibilités de configuration des produits Manitou qui peuvent différer en équipement. Les équipements présentés dans cette brochure peuvent être de série, en option, ou non disponibles suivant les versions. Manitou se réserve le droit, à tout moment et sans préavis, de modifier les spécifications décrites et représentées. Les spécifications portées n'engagent pas le constructeur. Pour plus de détails, contactez votre concessionnaire Manitou. Document non contractuel. Présentation des produits non contractuelle. Liste des spécifications non exhaustive. Les logos ainsi que l'identité visuelle de l'entreprise sont la propriété de Manitou et ne peuvent être utilisés sans autorisation. Tous droits réservés. Les photos et schémas contenus dans la présente brochure ne sont fournis qu'à des fins de consultation et à titre indicatif.

Manitou BF SA - Société anonyme à conseil d'administration - Capital social : 39 668 399 euros - 857 802 508 RCS Nantes